

Kurzanleitung Microsoft Office

1. Anmelden

(nur notwendig für:

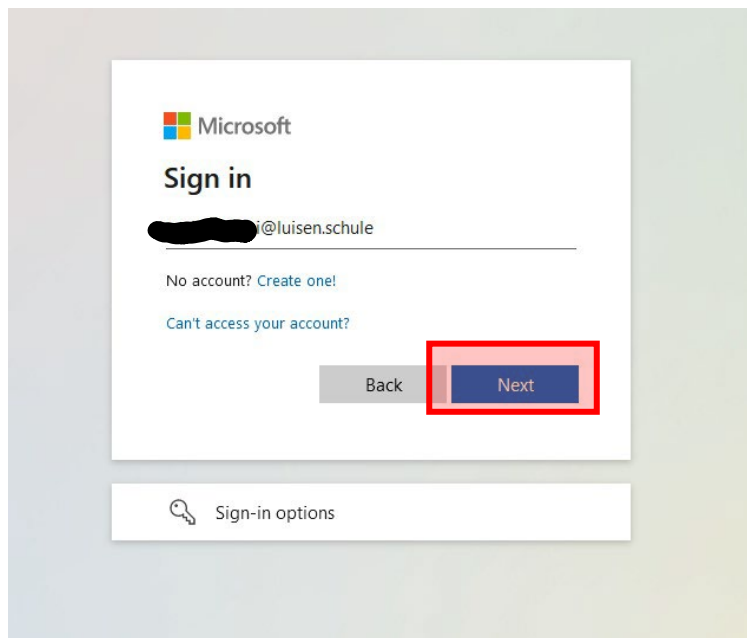
- Nutzung am PC/MAC
- Bearbeiten des Accounts (Passwort ändern, weitere Mail-Adresse zum Passwort zurücksetzen, Sicherheitseinstellungen, ...)

Zur Nutzung von Apps (iOS, Android, ...) einfach die gewünschte App direkt im App-store installieren und mit den erhaltenen Login-Daten anmelden.

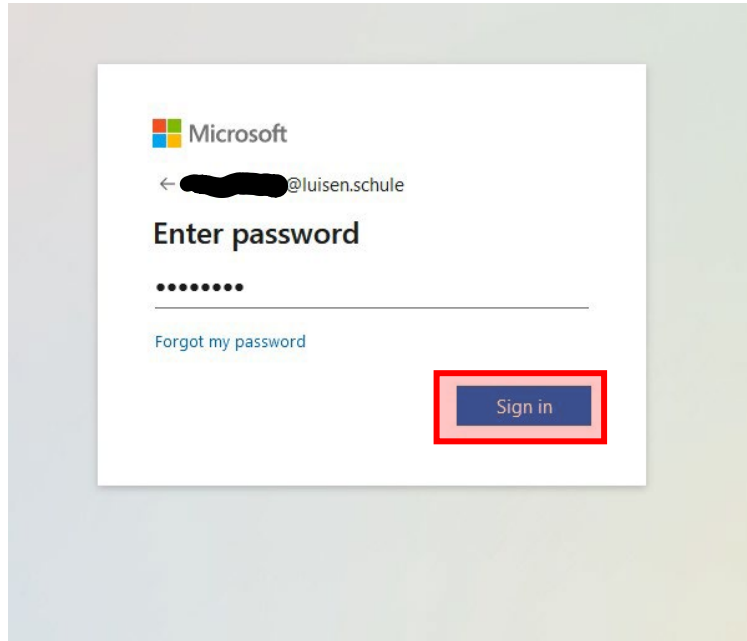
a) <https://office.com>



b) **Benutzername (=Mail-Adresse) eingeben**



c) Passwort eingeben



Microsoft

← [redacted]@luisen.schule

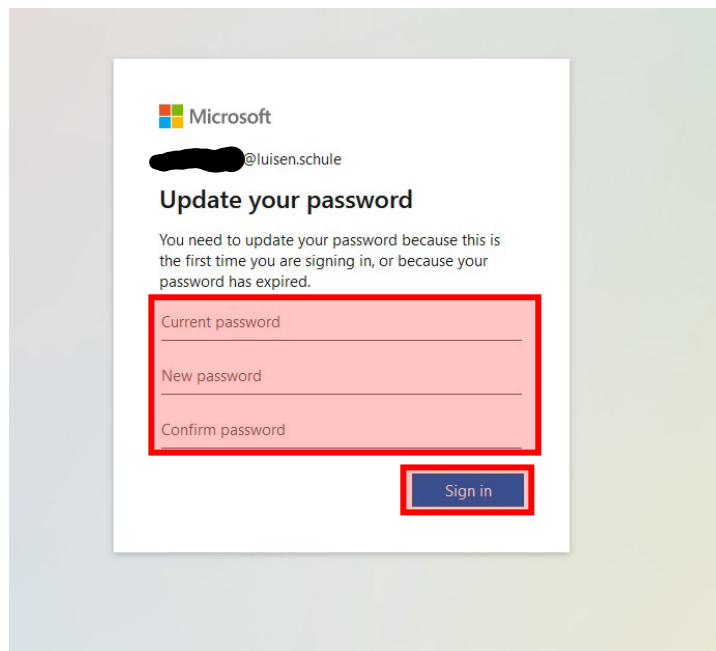
Enter password

.....

[Forgot my password](#)

Sign in

d) Passwort ändern



Microsoft

[redacted]@luisen.schule

Update your password

You need to update your password because this is the first time you are signing in, or because your password has expired.

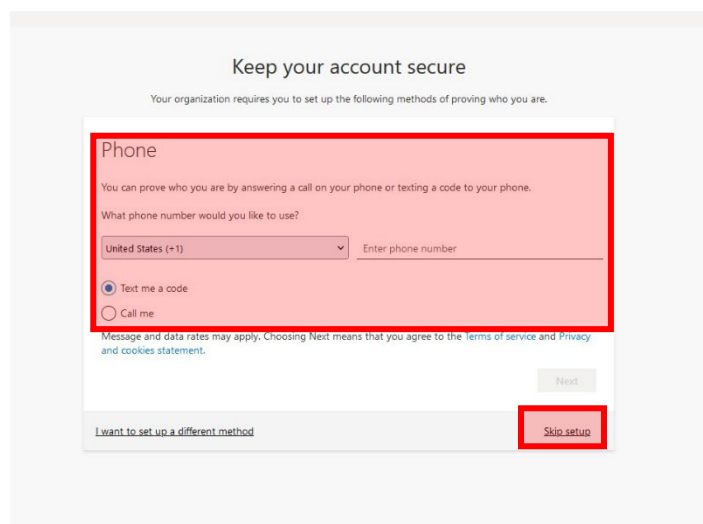
Current password

New password

Confirm password

Sign in

e) Weitere Authentifizierungsmethode angeben oder überspringen



Keep your account secure

Your organization requires you to set up the following methods of proving who you are.

Phone

You can prove who you are by answering a call on your phone or texting a code to your phone.

What phone number would you like to use?

United States (+1) Enter phone number

Text me a code
 Call me

Message and data rates may apply. Choosing Next means that you agree to the [terms of service](#) and [Privacy and cookies statement](#).

Next

[I want to set up a different method](#) **Skip setup**

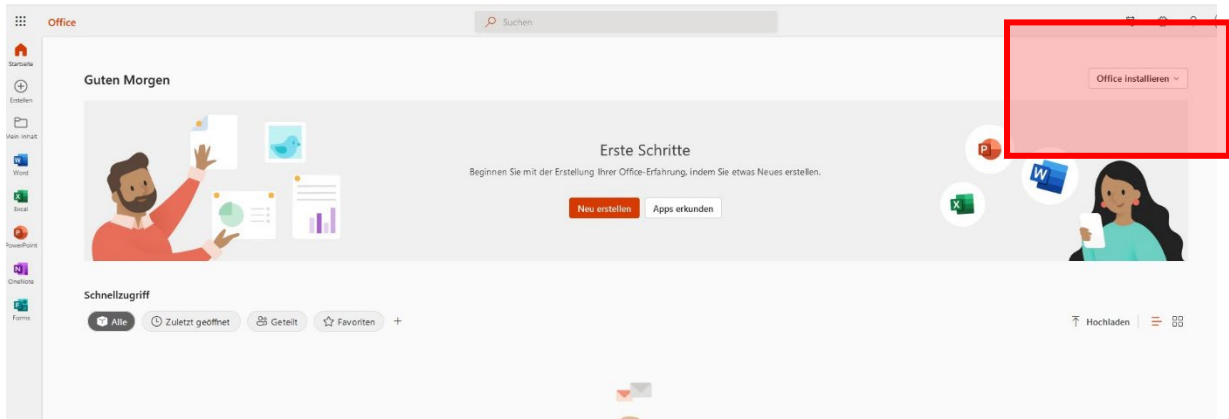
2. Microsoft Office herunterladen

(nur notwendig für:

- Nutzung am PC/MAC
- Bearbeiten des Accounts (Passwort, weitere Mail-Adresse zum Passwortzurücksetzen, Sicherheitseinstellungen, ...)

zur Nutzung von Apps (iOS, Android, ...) einfach die gewünschte App direkt im App-store installieren und mit den erhaltenen Login-Daten anmelden.

a) Auf „Office installieren“ klicken



b) Je nach Wunsch „Office 365-Apps“ oder „Weitere Installationsoptionen wählen und Anweisungen folgen



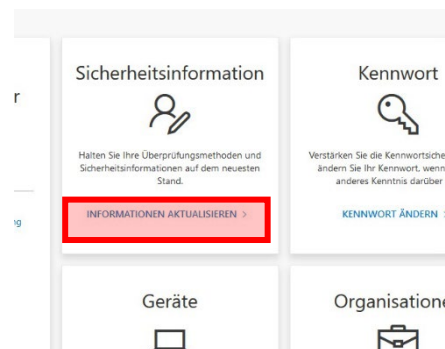
3. Hinzufügen einer Mail-Adresse zum Zurücksetzen des Passwortes

Die Mail-Adresse, mit der ihr euch anmeldet („vorname“ „nachname“@luisen.schule) kann nicht zum Zurücksetzen des Passwortes verwendet werden. Wenn ihr euer Passwort vergessen habt und es euch zugesendet werden soll, müsst ihr unbedingt diese Schritte befolgen, um eine weitere Mail-Adresse (sofern ihr eine habt) anzugeben!

a) Konto-Informationen anzeigen



b) „Sicherheitsinformationen“ auswählen



c) E-Mail-Adresse hinzufügen

